



Nova Futura Salice com clip de 3 regulagens

SALICE

Nova Futura Salice com clip de 3 regulagens

As 3 regulagens permitem:

- alinhar as gavetas entre si;
- alinhar as gavetas ao móvel.

Características e vantagens do clip:

- as 3 regulagens são feitas **sem o uso de qualquer ferramenta**
- sistema de desmontagem da gaveta **patenteado**, pode ser feito **tanto frontalmente quanto lateralmente**
- clip produzido em **fibra de carbono** para dar leveza, resistência e dureza
- desenvolvida para todas as versões de **corrediças com extração total**



Montagem do clip

Posicionar o clip esquerdo e direito sob a base da gaveta.

Parafusar o clip na parte traseira ou frontal inferiores da gaveta como indicado nas imagens a seguir.





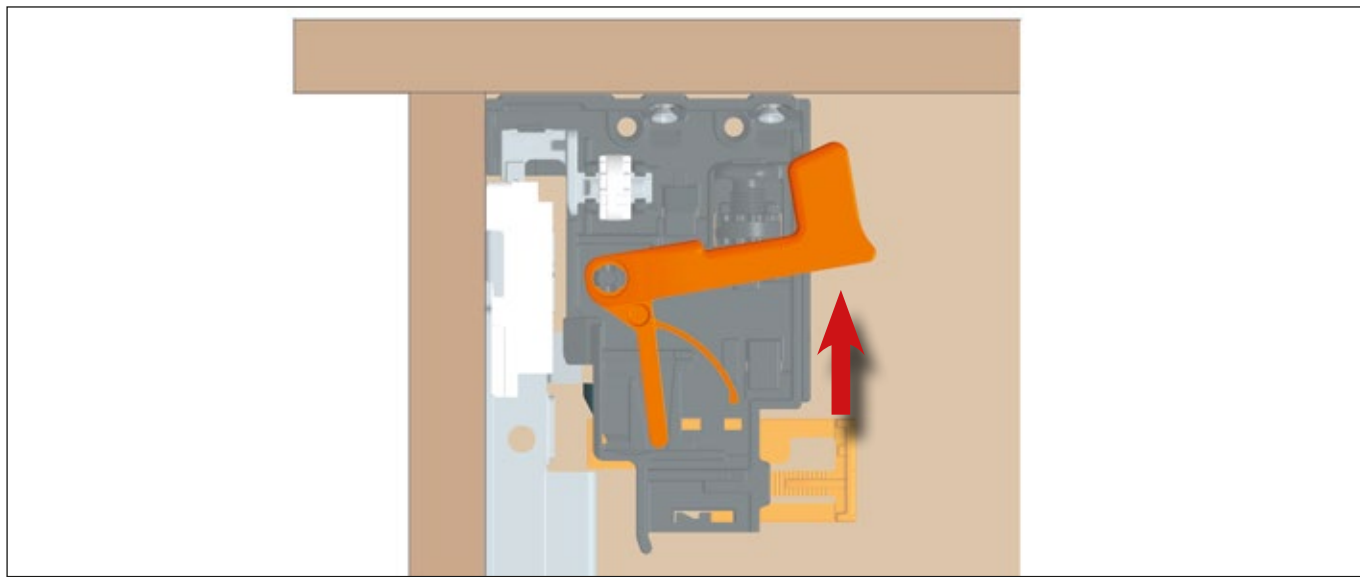
CARACTERÍSTICAS E VANTAGENS DA CORREDIÇA:

- clip patenteado com 3 regulagens
 - as 3 regulagens são feitas sem o uso de qualquer ferramenta
 - o novo clip de três regulagens é disponível para as corrediças:
 - Unica, com fechamento amortizado Smove e abertura Push para gavetas sem puxador
 - Push, para móveis sem puxador com extração total
 - Smove, para fechamento amortizado com extração total
 - possibilidade de desengatar o clip tanto frontalmente quanto lateralmente
 - fechamento amortizado com desaceleradores Smove, com curso de 52mm
 - movimento silencioso da gaveta em todo o seu curso.
- Com a nova corrediça invisível Futura obtém-se abertura e fechamento silenciosos da gaveta. Os 3 elementos da corrediça deslizam simultaneamente.
- extração com freio amortecedor
 - força mínima necessária para abertura da gaveta
 - corrediças disponíveis em comprimentos de 250 mm a 600 mm

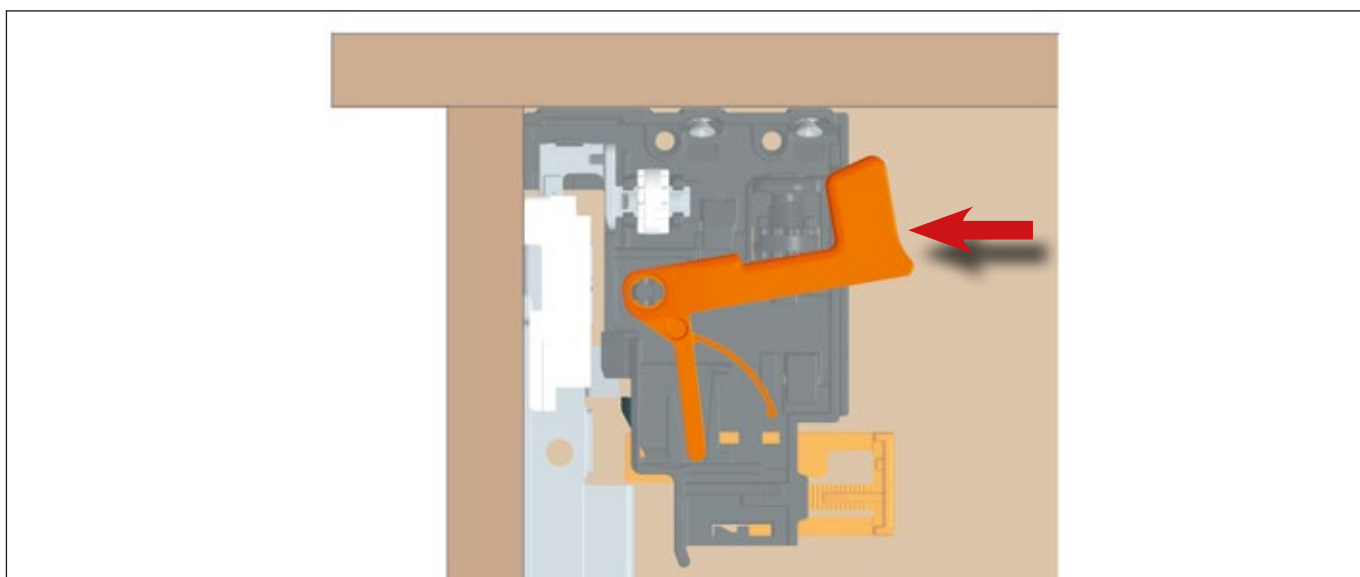
Nova Futura Salice com clip de 3 regulagens

Com o **novo sistema clip patenteado**, a gaveta pode ser desmontada **frontalmente** ou **lateralmente**

DESMONTAGEM FRONTAL: posicionar as mãos sob o fundo da gaveta e pressionar as alavancas laranjadas como indicado no desenho, deslizando a gaveta para frente.

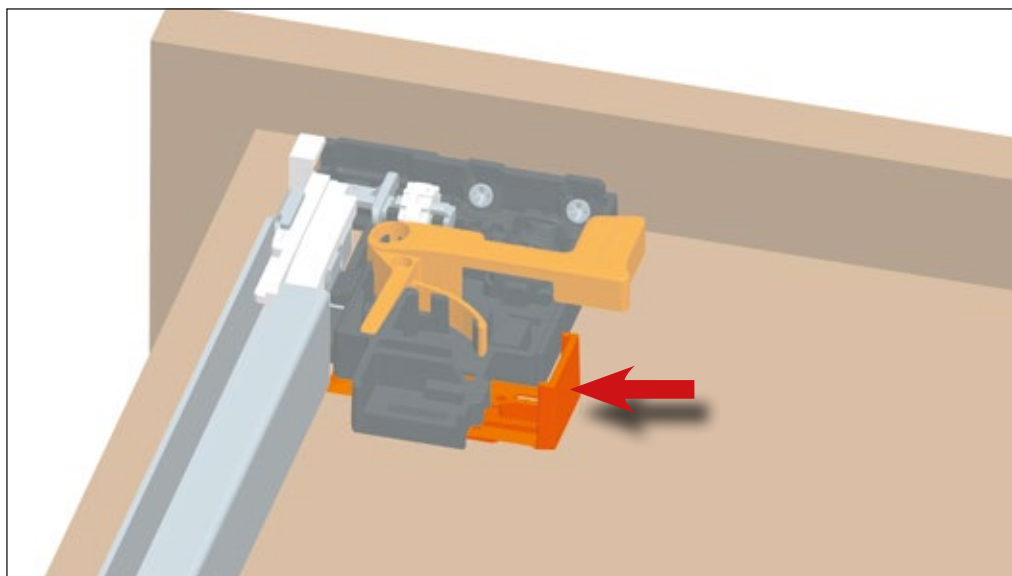
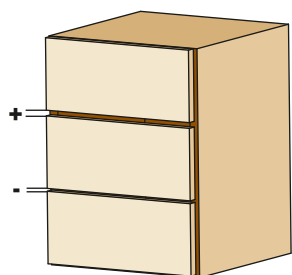


DESMONTAGEM LATERAL: posicionar as mãos sob os lados da gaveta e pressionar as alavancas laranjadas como indicado no desenho, deslizando a gaveta para frente.

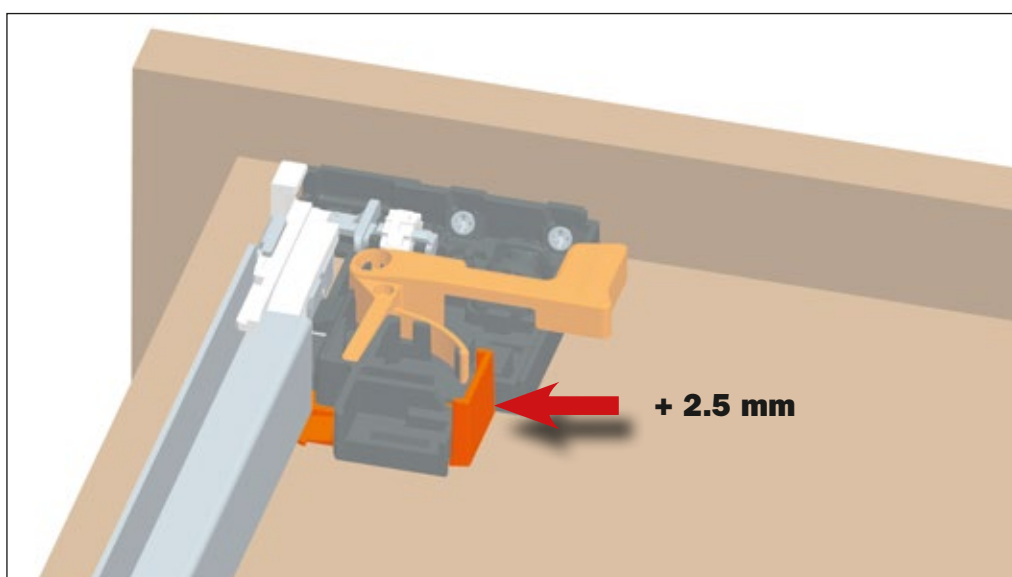
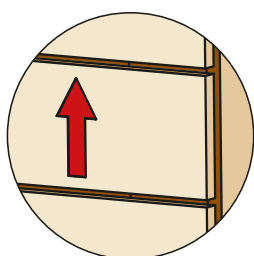
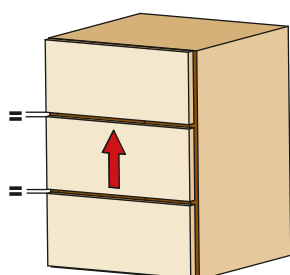


Regulagem VERTICAL + 2.5 mm

Posição inicial das alavancas para a **REGULAGEM VERTICAL**.



Pressionar o clip **em direção ao lado externo da gaveta** para obter a regulagem vertical. Esta operação é feita sem o uso de qualquer ferramenta.



Nova Futura Salice com clip de 3 regulagens

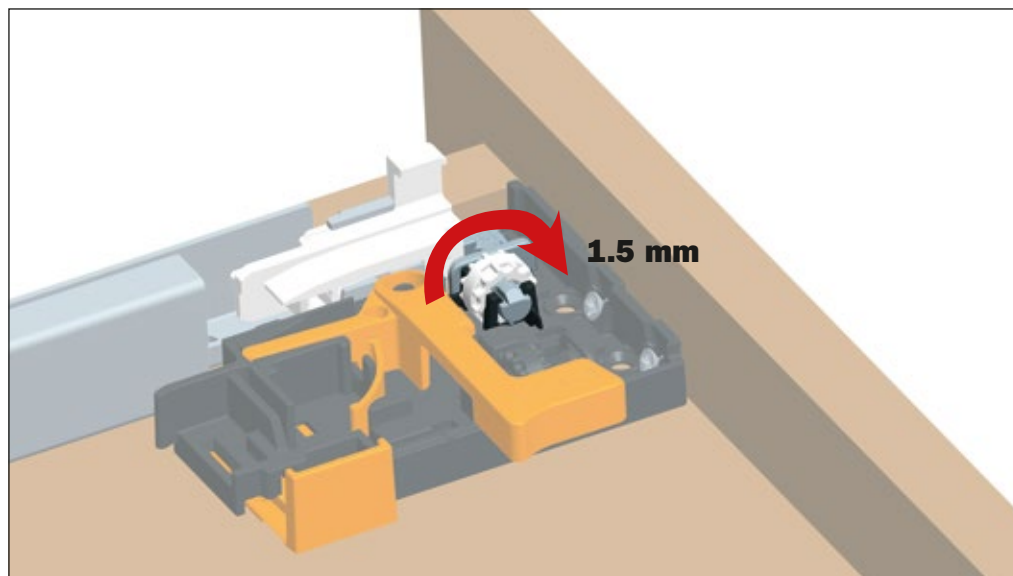
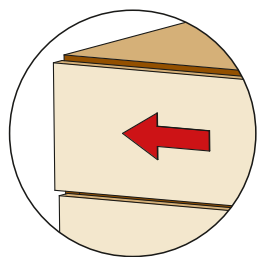

Regulagem LATERAL

+ 1.5 mm - 1.5 mm

Girar as rodinhas **brancas em direção à frente da gaveta** para regular à **esquerda**.

A posição 0 é indicada no clip.

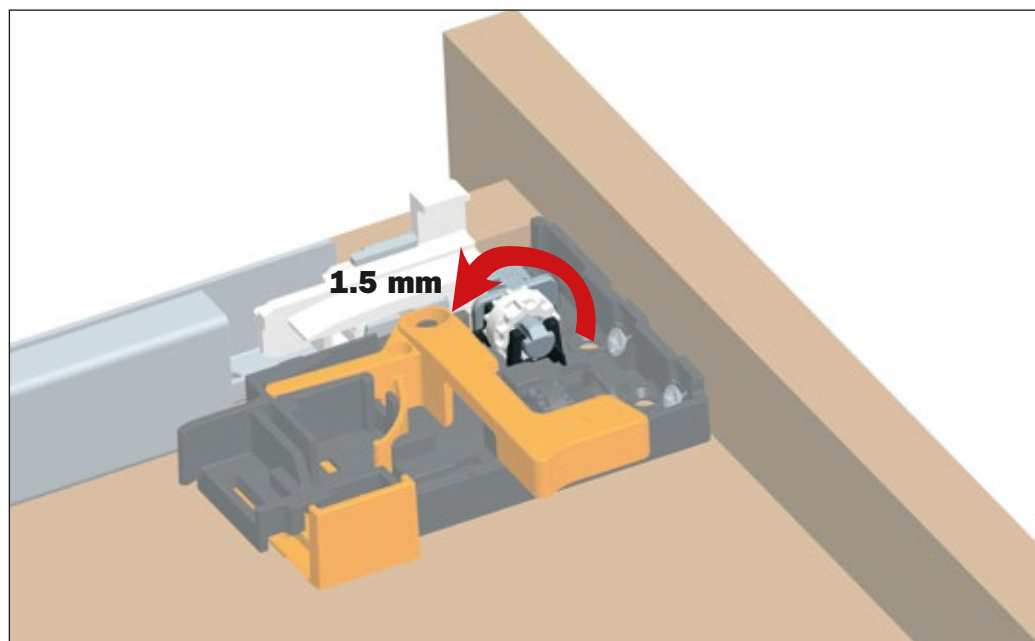
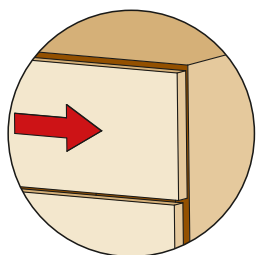

Esta operação é feita sem o uso de qualquer ferramenta.



Girar as rodinhas **brancas em direção à traseira da gaveta** para regular à **direita**.

A posição 0 é indicada no clip.

Esta operação é feita sem o uso de qualquer ferramenta.



Aconselha-se fazer a regulagem lateral na mesma direção em ambos os clips para manter as corrediças paralelas e deslizantes.

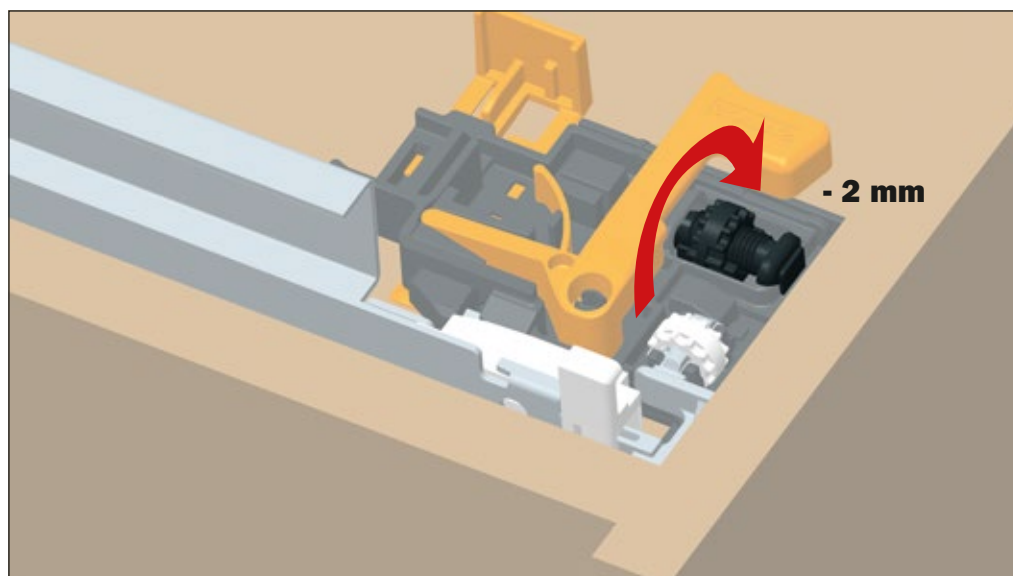
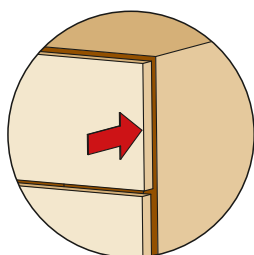

Regulagem **FRONTAL**

+ 2 mm - 2 mm

Girar a rodinha **preta em direção ao lado interno da gaveta** para **diminuir** o espaço entre a frente e a lateral.

A posição 0 é indicada no clip.

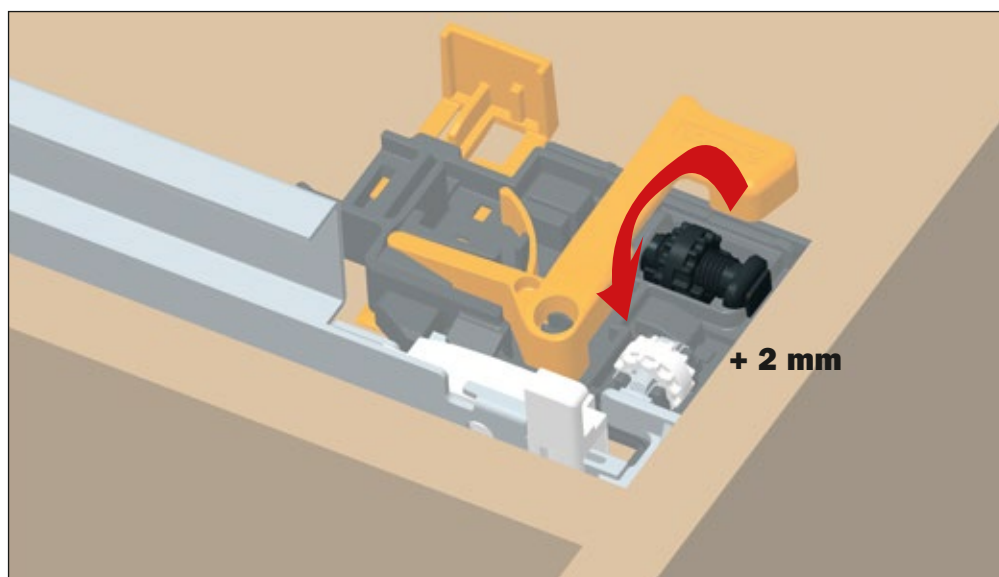
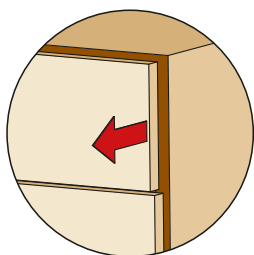

Esta operação é feita sem o uso de qualquer ferramenta.



Girar a rodinha **preta em direção ao lado externo da gaveta** para **aumentar** o espaço entre a frente e a lateral.

A posição 0 é indicada no clip.

Esta operação é feita sem o uso de qualquer ferramenta.



ARTURO SALICE S.p.A.

VIA PROVINCIALE NOVEDRATESE, 10
22060 NOVEDRATE (COMO) ITALIA
TEL. 031 790424
FAX 031 791508
info.salice@salice.com
www.salice.com

DEUTSCHE SALICE GMBH

RUDOLF DIESEL STR. 10
POSTFACH 1154
74382 NECKARWESTHEIM
TEL. 07133 9807-0
FAX. 07133 9807-16
info.salice@deutschesalice.de
www.deutschesalice.de

DEUTSCHE SALICE GMBH

VERKAUFSBÜRO NORD
RINGSTRASSE 36/A30 CENTER
D - 32584 LÖHNE
TEL. 05731 15608-0
FAX. 05731 15608-10
vknord@deutschesalice.de
www.deutschesalice.de

SALICE FRANCE S.A.R.L.

ROUTE DE GOA ZAC LES 3 MOULINS
06600 ANTIBES
TEL. 0493 330069
FAX. 0493 330141
info.salice@salicefrance.com
www.salicefrance.com

SALICE ESPAÑA, S.L.U.

CALLE COPÉRNICO, 11
POLÍGONO INDUSTRIAL
COLL DE LA MANYA
08403 GRANOLLERS (BARCELONA)
TEL. 938 46 88 61
FAX 938 49 11 97
info.salice@saliceespana.es
www.saliceespana.es

SALICE UK LTD.

KINGFISHER WAY
HINCHINGBROOKE BUSINESS PARK
HUNTINGDON CAMBS PE 29 6FN
TEL. 01480 413831
FAX. 01480 451489
info.salice@saliceuk.co.uk
www.saliceuk.co.uk

SALICE AMERICA INC.

2123 CROWN CENTRE DRIVE
CHARLOTTE NC. 28227
TEL. 704 8417810
FAX. 704 8417808
info.salice@saliceamerica.com
www.saliceamerica.com

SALICE CANADA INC.

4025 SLADEVIEW CRESCENT
UNIT # 7-9
MISSISSAUGA, ONTARIO L5L 5Y1
TEL. 905 8208787
FAX. 905 8207226
info.salice@salicecanada.com
www.salicecanada.com